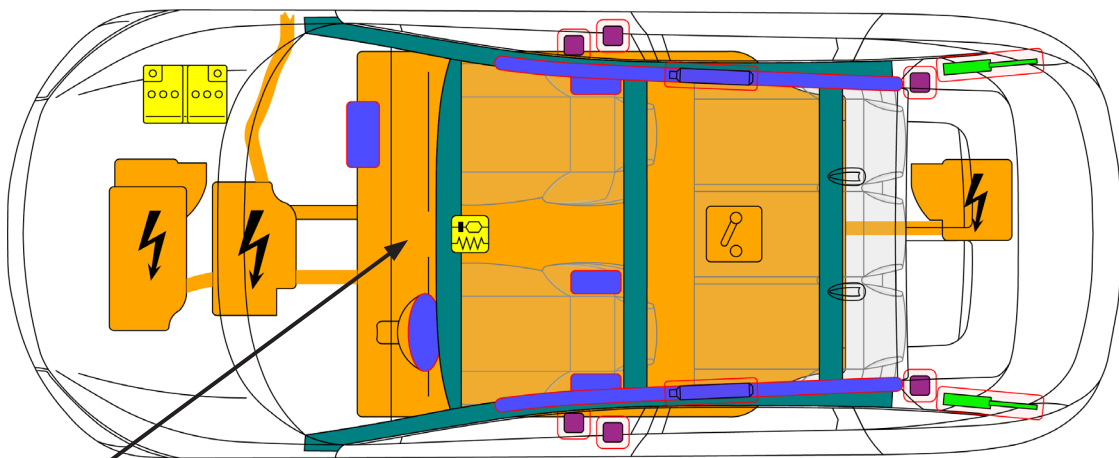


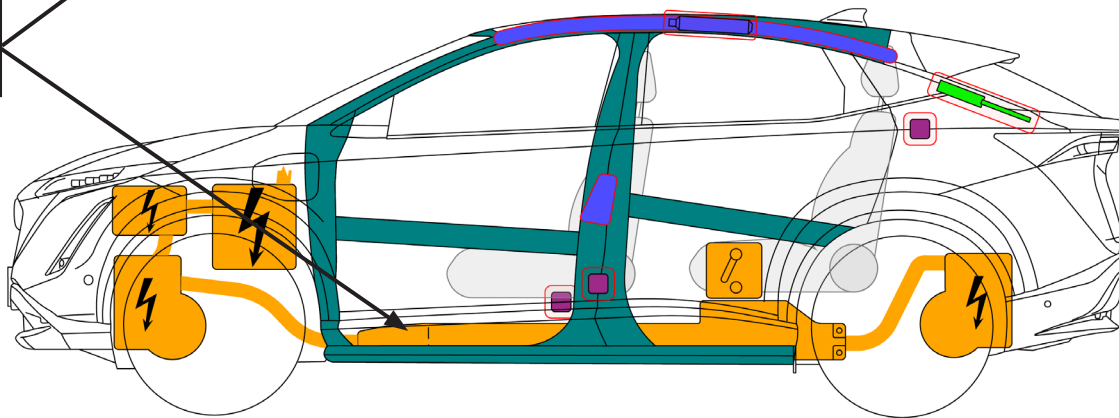













# Nissan Ariya

TYPE: FE0, 5-door SUV  
(2022 - )



350 V  
Li-ion



	Въздушна възглавница		Нагнетател на наличния газ		Устройство за предварително натягане на предпазния колан		Устройство за управление на допълнителната ограничителна система (SRS)		Ниско напрежение на акумулатора
	Газова опора / Предварително напрегната пружина		Зона с висока якост		Устройство с високо напрежение, изключващо високото напрежение		Компонент с високо напрежение		Високо напрежение на акумулатора
	Захранващ кабел за високо напрежение								

## 1. Идентификация / разпознаване



ЛИПСАТА НА ШУМ ОТ ДВИГАТЕЛЯ НЕ ОЗНАЧАВА НЕПРЕМЕННО, ЧЕ ПРЕВОЗНОТО СРЕДСТВО Е ИЗКЛЮЧЕНО. ДОКАТО ПРЕВОЗНОТО СРЕДСТВО НЕ БЪДЕ ЗАГАСЕНО НАПЪЛНО ИМА ВЪЗМОЖНОСТ ЗА БЕЗШУМНО ДВИЖЕНИЕ ИЛИ СПОСОБНОСТ ЗА НЕЗАБАВЕН РЕСТАРТ. НОСЕТЕ ПОДХОДЯЩИ ЛПС.





Порт за зареждане



Логотипи



Име на модела



4x4



## 2. Обездвижване / стабилизиране / повдигане

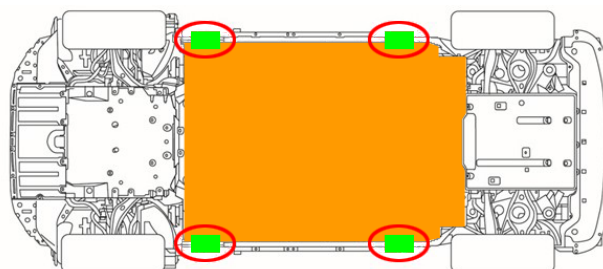
Обездвижете превозното средство:

1. Блокирайте колелата, задействайте ръчната спирачка и натиснете бутона P (паркиране), за да изберете позиция P (паркиране)



Точки за повдигане

-  Подходящи точки за повдигане
-  Акумулатор с високо напрежение



## 3. Неутрализирай директни опасности / разпоредби за безопасност

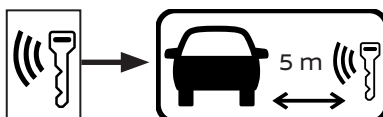


В случай на сблъсък с активиране на обтегача на предпазния колан и/или отваряне на въздушната възглавница, системата за високо напрежение ще бъде деактивирана автоматично. Системите за обезопасяване все още са активни.


1. Ако индикаторът "Ready" в инструменталната група свети, натиснете веднъж бутона „Старт/Стоп“. Тогава системата за високо напрежение е деактивирана



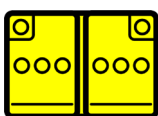
След това, извадете електронния ключ и поддържайте разстояние от най-малко 5 м от превозното средство



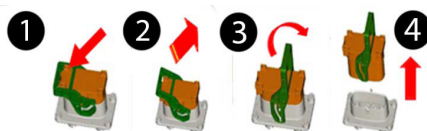
## Достъп до двигателното отделение



### 2. Изключете 12-волтовата батерия



### 3. Деактивиране на високоволтова система, използвайте изолационни гумени ръкавици от клас 0, когато работите с този прекъсвач



**Напътствия за безопасност:**

Никога не докосвайте, режете или отваряйте оранжев захранващ кабел с високо напрежение или високоволтов компонент!

## 4. Достъп до пътниците

Висококачествена стомана в корпуса и вратата



Регулиране на кормилната колона

Ръчно



Електрически



настройка на седалката



Типове стъкла:

А. Ламинирано стъкло

В. Закалено стъкло

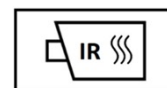


5. Източници на енергия / течности / газове / твърди вещества

	Lithium-ion 350V						
	12V						
	R-1234yf 550 ± 25 g						



Когато конвенционална охладителна течност изтича (проверете резервоара) от системата за охлаждане на батерията с високо напрежение (HV), батерията HV може да стане нестабилна с риск от термично разпадане. Повишаването на температурата на HV батерията може да е индикатор за термичен разгон.



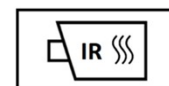
6. При пожар



**ИЗПОЛЗВАЙТЕ ГОЛЕМИ КОЛИЧЕСТВА ЧИСТА ВОДА**



**ПОТЕНЦИАЛЕН РИСК ОТ ПОВТОРНО ЗАПАЛВАНЕ НА БАТЕРИЯТА / ОТЛОЖЕНО ЗАПАЛВАНЕ!**



Спешните екипи трябва винаги да се предпазват с лични предпазни средства (ЛПС), включително самостоятелен дихателен апарат (СДБА), и да предприемат подходящи мерки за защита на цивилни по посока на вятъра от инцидента.



**ГАЗОВА КЛАПА, ОПАСНОСТ ОТ ЕКСПЛОЗИЯ**




**7. При потапяне**


- Няма повишен риск от токов удар във вода, произтичащ от системата с високо напрежение;
- Ако е възможно, извадете автомобила от водата и продължете с процедурата по деактивиране за това превозно средство. (вижте глава 3).

**8. Теглене / транспортиране / съхранение**


Местоположение теглещо  
ухо 4x2



Местоположение на предна  
кука



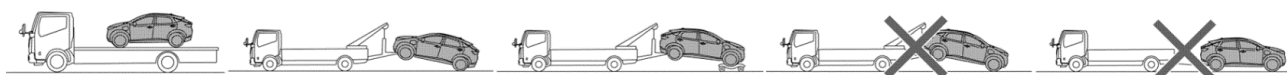
Местоположение теглещо  
ухо 4x4



Местоположение на задна  
кука



**Теглене 4x2**

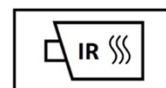


**Теглене 4x4**



**СЪХРАНЯВАЙТЕ ПРЕВОЗНО СРЕДСТВО В ОТКРИТ ПАРКИНГ  
НА БЕЗОПАСНО (≥5 М) РАЗСТОЯНИЕ ОТ ДРУГИ ПРЕДМЕТИ  
ИЛИ ПРЕВОЗНИ СРЕДСТВА НАОКОЛО.**

**ПОТЕНЦИАЛЕН РИСК ОТ ПОВТОРНО ЗАПАЛВАНЕ НА  
БАТЕРИЯТА / ОТЛОЖЕНО ЗАПАЛВАНЕ!**



**10. Обяснение на използваните пиктограми**

	Извадете интелигентния ключ		Електрическо превозно средство
	Предупреждение за високо напрежение		Запалим
	Внимание		Опасен за човешкото здраве
	Внимание; ниска температура		Остра токсичност
	Компонент за климатизация		Експлозивен
	Използвайте вода за гасене на огъня		Корозиви
	Използвайте термична инфрачервена камера		качулка